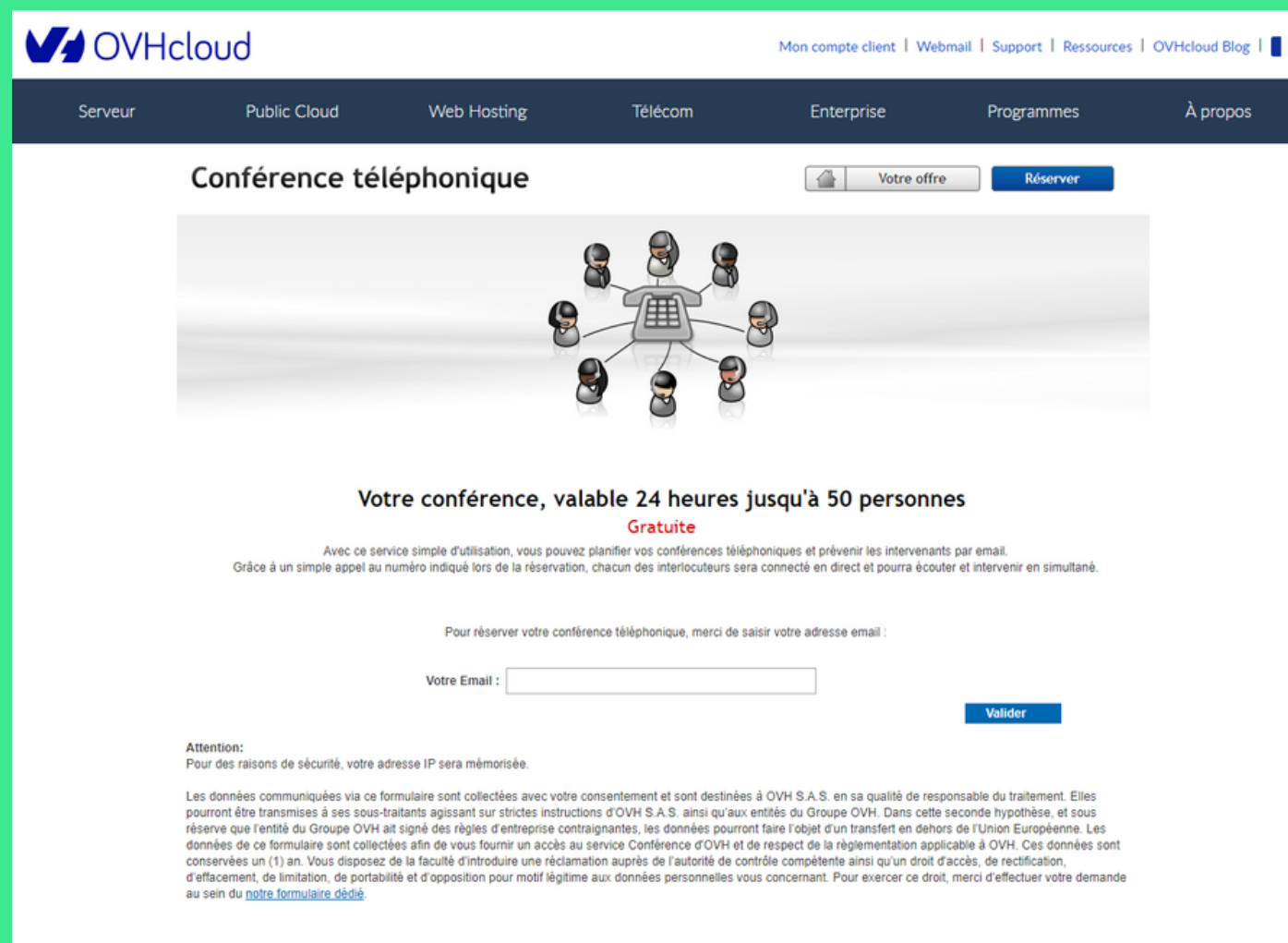
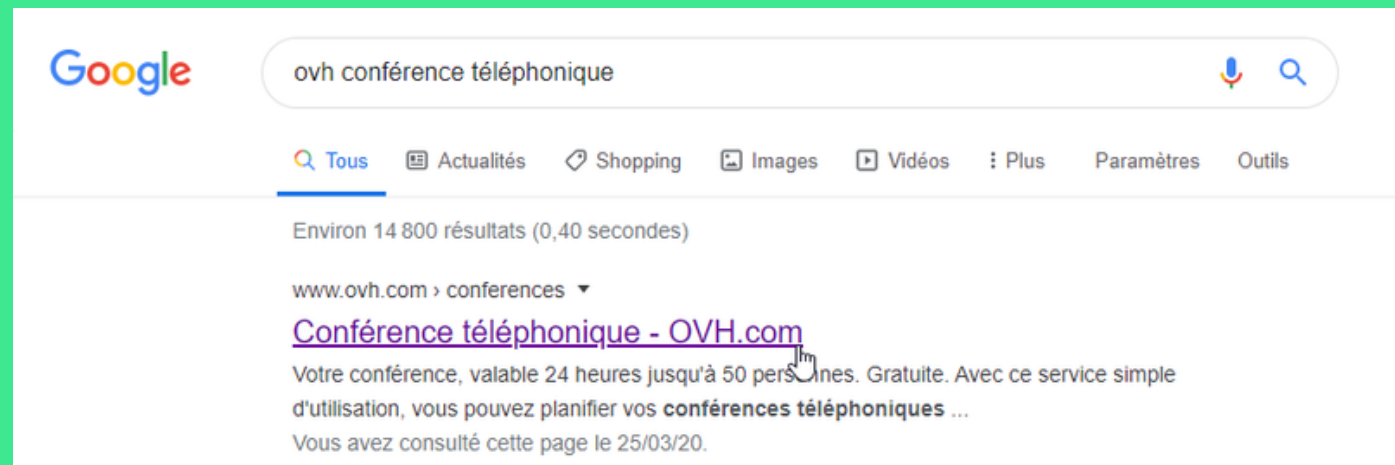


Conférence Téléphonique sur OVH

Tutoriel

Étape 01



- Allez sur le site www.ovh.com/conferences/
Vous trouverez le site en tapant : "ovh conférence téléphonique" sur Google.


Étape 02

Mon compte client | Webmail | Support | Re

Web Hosting | Télécom | Entreprise | Programmes

téléphonique

Votre offre | Réserver



Votre conférence, valable 24 heures jusqu'à 50 personnes
Gratuite

ec ce service simple d'utilisation, vous pouvez planifier vos conférences téléphoniques et prévenir les intervenants par email.
appel au numéro indiqué lors de la réservation, chacun des interlocuteurs sera connecté en direct et pourra écouter et intervenir en simulta

Pour réserver votre conférence téléphonique, merci de saisir votre adresse email :


Votre Email :

Valider

- Renseignez votre adresse e-mail dans le champs "Votre Email".
- Cliquez sur le bouton "Valider".
- Vous serez redirigés vers une nouvelle page internet, indiquant la procédure pour participer à la conférence téléphonique.

Étape 03

[OVH-VoIP] Réservation de votre conférence gratuite

 **support@ovh.com**
À moi ▾

SAS OVH - <https://www.ovh.com/>
2 rue Kellermann
BP 80157
59100 Roubaix

Bonjour,

Vous venez de réserver une conférence gratuite.
Voici les informations d'accès :

- Numéro de téléphone à composer : 09 72 12 34 56
- Numéro de chambre : 743615

Pour éviter des surcoûts pour vos correspondants, voici la liste de numéros géographiques pour rejoindre votre conférence :

- France : 09 72 12 34 56
- Allemagne : 032 211451234
- Royaume Uni : 0330 684 1234
- Espagne : 512 701 234
- Belgique : 023 181234
- Suisse : 41 519 1234
- Italie : 55 9999 4000

Note : le numéro de chambre est identique quel que soit le numéro composé.

Vous pouvez suivre en temps réel votre conférence à cette adresse :
<https://www.ovh.com/conferences/019f0184f3b441e384f94ff6c464626c4a8b2902>

Cette conférence sera active pendant 24 heures.

- Cette procédure est également envoyée à l'adresse e-mail indiquée.
- Cette procédure comprend :
 - Un numéro de téléphone, que les participants doivent appeler.
 - Un numéro de conférence que les utilisateur doivent taper sur leur téléphone, suivi de la touche #, après que la voix automatique l'ai demandé.

Étape 04

[OVH-VoIP] Réservation de votre conférence gratuite



support@ovh.com

À moi ▾

SAS OVH - <https://www.ovh.com/>

2 rue Kellermann

BP 80157

59100 Roubaix

Bonjour,

Vous venez de réserver une conférence gratuite.

Voici les informations d'accès :

- Numéro de téléphone à composer : 09 72 12 34 56

- Numéro de chambre : 743615

Pour éviter des surcoûts pour vos correspondants, voici la liste de numéros géographiques pour joindre votre conférence :

- France : 09 72 12 34 56

- Allemagne : 032 211451234

- Royaume Uni : 0330 684 1234

- Espagne : 512 701 234

- Belgique : 023 181234

- Suisse : 41 519 1234

- Italie : 55 9999 4000

Note : le numéro de chambre est identique quel que soit le numéro composé.

Vous pouvez suivre en temps réel votre conférence à cette adresse :

<https://www.ovh.com/conferences/019f0184f3b441e384f94ff6c464626c4a8b2902>

Cette conférence sera active pendant 24 heures.

- Partagez ces indications aux gens qui doivent rejoindre la conférence téléphonique.
- La conférence est accessible pendant 24 heures.
- Pour couper son micro ou le réactiver pendant l'appel, le participant doit taper "00" sur son téléphone.
- Si l'un des participants appelle de l'un des pays suivants, le numéro de téléphone varie, mais pas le numéro de conférence.
- Bon appel !